

**FUNDACION ALFONSO MORENO JARAMILLO NIT. 900.319.656-7
ESTADO DE SITUACION FINANCIERA A DICIEMBRE 31 DE 2021**

ACTIVO		PASIVO	
EFFECTIVO Y EQUIVALENTES DEL EFFECTIVO	1.558.425.393	INSTRUMENTOS FINANCIEROS DEL	1.460.200
Bancos	3.963.647	Costos y gastos por pagar	1.460.200
Cuentas de ahorro	0	Impuesto de renta por pagar	-
Fondos	1.554.461.746	TOTAL PASIVO	1.460.200
INSTRUMENTOS FCIEROS-INVERSIONES	12.846.797.306	PATRIMONIO	15.861.855.690
Acciones	12.846.797.306	SUPERAVIT DE CAPITAL	8.520.518.799
Derechos de Recompra acciones	0	Donaciones	8.520.518.799
INSTRUMENTOS FCIEROS-CXC	64.721.000	RESERVAS	3.019.251.838
DEUDORES		Reservas disposic Fiscales	3.019.251.838
Anticipo de impuestos y contribuciones	16.511.000	PERDIDA DEL EJERCICIO	-463.962.903
Otros Deudores	48.210.000	EXCEDENTES ACUMULADOS	0
TOTAL ACTIVO CORRIENTE	14.469.943.699	excedentes acumulados	0
INSTRUMENTOS FCIEROS-INVERSIONES	0	Perdidas acumuladas	0
Acciones		OTROS RESULTADOS INTEGRAL	4.786.047.956
PROPIEDADES PLANTA Y EQUIPO	1.393.372.191	Valorizacion titulos participativos	4.786.047.956
Construcciones y edificaciones	1.499.372.191	TOTAL PASIVO Y PATRIMONIO	15.863.315.890
Menos: Depreciación Acumulada	-106.000.000		
TOTAL ACTIVO NO CORRIENTE	1.393.372.191		
TOTAL ACTIVO	15.863.315.890		

Mauricio Toro Zuluaga

MAURICIO TORO ZULUAGA
Representante Legal

Elkin Rodrigo Lopez Salazar


ELKIN RODRIGO LOPEZ SALAZAR
Revisor Fiscal
T.P. 39097-T

Juan Felipe Vasquez Jimenez


JUAN FELIPE VASQUEZ JIMENEZ
Contador
T.P. 73625-T

**FUNDACION ALFONSO MORENO JARAMILLO NIT 800.190.245-2
NIT 900.319.656-7
ESTADO DE CAMBIOS EN EL PATRIMONIO A DICIEMBRE 31 DE 2020**

CONCEPTO	SALDO A DIC 31-2020	INCREMENTO 2021	DISMINUCIONES 2021	SALDO A DIC 31-2021
SUPERAVIT DE CAPITAL				
DONACIONES	8.520.518.799	0	0	8.520.518.799
RESERVAS				
RESERVAS OCASIONALES	3.216.390.803	0	197.138.965	3.019.251.838
EXCEDENTES DEL EJERCICIO	-18.410.638	18.410.638	463.962.903	-463.962.903
EXCEDENTES ACUMULADOS	0			0
OTROS RESULTADOS INTEGRALES	4.434.738.197	351.309.759		4.786.047.956
TOTALES	17.574.696.625	369.720.397	661.101.868	15.861.855.690



MAURICIO TORO ZULUAGA
Representante legal



ELKIN RODRIGO LOPEZ SALAZAR
Revisor Fiscal
T.P. 39097-T





JUAN FELIPE VASQUEZ JIMENEZ
Contador
T.P. 73625-T


FUNDACION ALFONSO MORENO JARAMILLO NIT. 900.319.656-7
ESTADO DE RESULTADOS
AL 31 DE DICIEMBRE DE 2021

CUENTAS

INGRESOS OPERACIONALES	2.206.473.666
Venta de Inversiones (Acciones)	1.818.833.079
Dividendos	369.434.799
Rendimientos Financieros	2.063.438
Utilidades APT(Venta accs)	16.142.350
COSTO DE VENTAS	1.795.476.800
Costo Venta Acciones	1.795.476.800
GASTOS OPERACIONALES	78.326.751
Honorarios	455.000
Impuestos	25.729.647
Gastos legales	2.051.950
Mantenimiento y reparaciones	17.679.630
Depreciaciones	0
Diversos	32.410.524
EXCEDENTE OPERACIONAL	332.670.115
MAS OTROS INGRESOS	0
Recuperaciones	0
MENOS OTROS GASTOS	789.801.018
Financieros	789.801.018
Gastos extraordinarios	0
Donaciones	0
PERDIDA DEL EJERCICIO ANTES DE IMPUESTO	-457.130.903
Provision impuesto de renta	6.832.000
EXCEDENTE NETO	-463.962.903


MAURICIO TORO ZULUAGA
Representante Legal

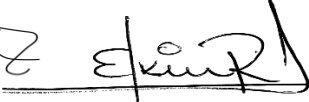

ELKIN RODRIGO LOPEZ SALAZAR
Revisor Fiscal T.P 39097-T


JUAN FELIPE VASQUEZ JIMENEZ
Contador T.P 73625-T

FUNDACION ALFONSO MORENO JARAMILLO NIT. 900.319.656-7
ESTADO DE RESULTADOS INTEGRAL COMPARATIVO
AL 31 DE DICIEMBRE DE

CUENTAS	PERIODO 2021	PERIODO 2020
INGRESOS OPERACIONALES	2.206.473.666	840.492.750
Venta de Inversiones (Acciones)	1.818.833.079	330.562.523
Dividendos	369.434.799	484.488.509
Rendimientos Financieros	2.063.438	14.762.042
Utilidades APT(Venta accs)	16.142.350	10.679.676
COSTO DE VENTAS	1.795.476.800	360.960.661
Costo Venta Acciones	1.795.476.800	360.960.661
GASTOS OPERACIONALES	78.326.751	31.176.583
Honorarios	455.000	439.000
Impuestos	25.729.647	2.725.205
Gastos legales	2.051.950	2.112.200
Mantenimiento y reparaciones	17.679.630	4.414.578
Depreciaciones	0	21.200.000
Diversos	32.410.524	285.600
EXCEDENTE OPERACIONAL	332.670.115	448.355.506
MAS OTROS INGRESOS	0	0
Recuperaciones	0	0
MENOS OTROS GASTOS	789.801.018	458.544.144
Financieros	789.801.018	418.797.913
Gastos extraordinarios	0	39.746.231
Donaciones	0	0
EXCEDENTE DEL EJERCICIO ANTES DE IMPUESTO	-457.130.903	-10.188.638
Provision impuesto de renta	6.832.000	8.222.000
EXCEDENTE(PERDIDA) DEL EJERCICIO	-463.962.903	-18.410.638
OTRO RESULTADO INTEGRAL	351.309.759	-813.662.487
Valoracion titulos participativos	351.309.759	-813.662.487
RESULTADO INTEGRAL	-112.653.144	-832.073.125
EXCEDENTE(PERDIDA) DEL EJERCICIO	-463.962.903	-18.410.638

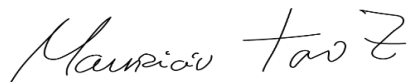

MAURICIO TORO ZULUAGA
 Representante Legal


ELKIN RODRIGO LOPEZ SALAZAR
 Revisor Fiscal
 T.P. 39097-T



JUAN FELIPE VASQUEZ JIMENEZ
 Contador
 T.P. 73625-T

**FUNDACION ALFONSO MORENO JARAMILLO NIT. 900.319.656-7
ESTADO DE SITUACION FINANCIERA COMPARATIVO**

	Periodo 2021	Periodo 2020		Periodo 2021	Periodo 2020
ACTIVO			PASIVO		
EFFECTIVO Y EQUIVALENTES DEL EFFECTIVO	1.558.425.393	1.741.411.441	INSTRUMENTOS FINANCIEROS DEL PASIVO	1.460.200	5.857.358
Bancos	3.963.647	3.972.765	Costos y gastos por pagar	1.460.200	5.857.358
Cuentas de ahorro	0	85.806.959	Impuesto de renta por pagar	-	-
Fondos	1.554.461.746	1.651.631.717			
			TOTAL PASIVO	1.460.200	5.857.358
INSTRUMENTOS FCIEROS-INVERSIONES	12.846.797.306	7.439.865.118			
Acciones	12.846.797.306	7.439.865.118			
Derechos de Recompra Acciones	0	0	PATRIMONIO	15.861.855.690	16.153.237.167
INSTRUMENTOS FCIEROS-CXC DEUDORES	64.721.000	12.016.000	SUPERAVIT DE CAPITAL	8.520.518.799	8.520.518.799
Anticipo de impuestos y contribuciones	16.511.000	12.016.000	Donaciones	8.520.518.799	8.520.518.799
Comisionistas de Bolsa	48.210.000	0			
			RESERVAS	3.019.251.838	3.216.390.809
TOTAL ACTIVO CORRIENTE	14.469.943.699	9.193.292.559	Reservas ocasionales	3.019.251.838	3.216.390.809
			EXCEDENTE(PERDIDA) DEL EJERCICIO	-463.962.903	-18.410.638
INSTRUMENTOS FCIEROS-INVERSIONES	0	6.542.429.775	EXCEDENTES ACUMULADOS	0	0
Acciones	0	6.542.429.775	excedentes acumulados	0	0
			Perdidas acumuladas	0	0
PROPIEDADES PLANTA Y EQUIPO	1.393.372.191	423.372.191	OTROS RESULTADOS INTEGRALES	4.786.047.956	4.434.738.197
Construcciones y edificaciones	1.499.372.191	529.372.191	Valorizacion titulos participativos	4.786.047.956	4.434.738.197
Menos: Depreciación Acumulada	-106.000.000	-106.000.000			
			TOTAL PASIVO Y PATRIMONIO	15.863.315.890	16.159.094.525
TOTAL ACTIVO NO CORRIENTE	1.393.372.191	6.965.801.966			
TOTAL ACTIVO	15.863.315.890	16.159.094.525			



MAURICIO TORO ZULUAGA
Representante Legal



ELKIN RODRIGO LOPEZ SALAZAR
Revisor Fiscal
T.P. 39097-T



JUAN FELIPE VASQUEZ JIMENEZ
Contador
T.P. 73625-T